



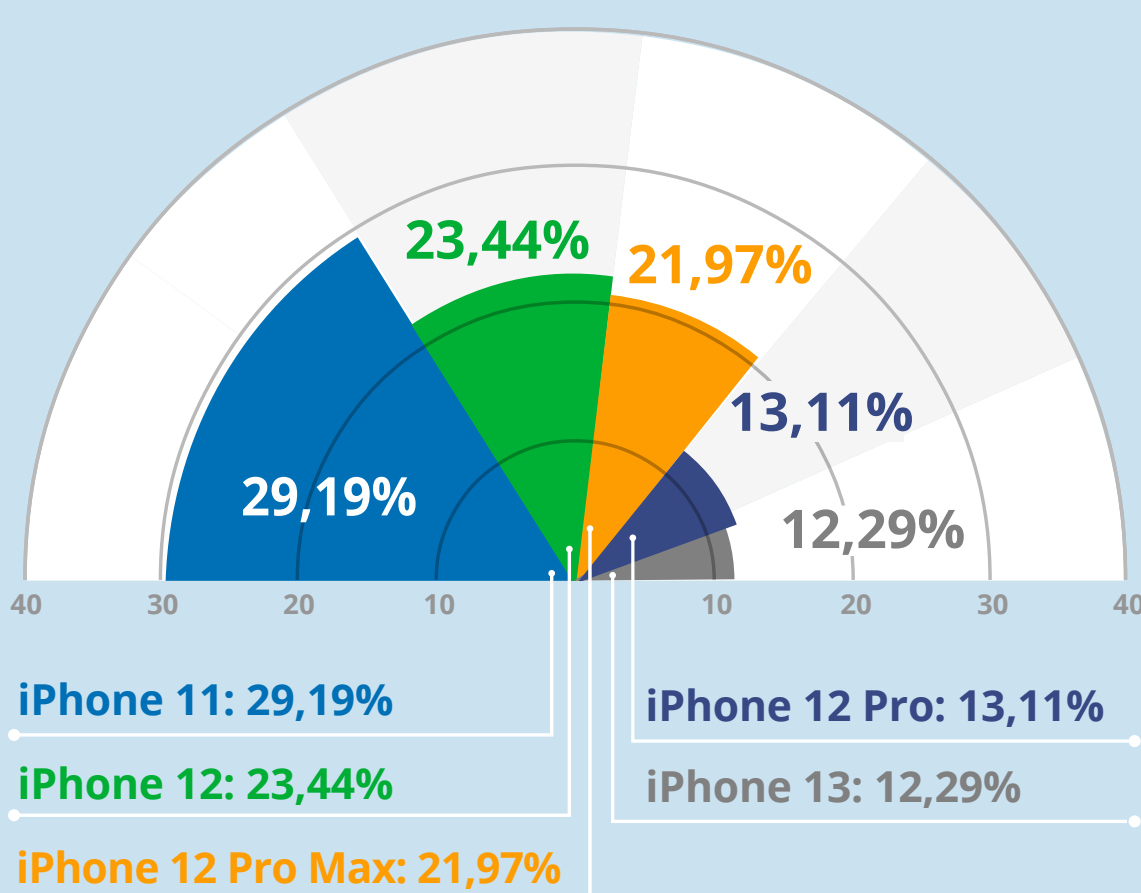
ASSURANT®

Tendências do Setor de Trade-In e Upgrade de Dispositivos Móveis

RESUMO Q4 DE 2023



Os 5 Principais Dispositivos Recebidos de Programas de Trade-In e Upgrade




Valores Médios de Trade-In (TIV)

Android Smartphone




\$96,10

Apple iPhone



\$218,73

Média Geral



\$147,06

Dinheiro na Mão dos Consumidores



\$1,6B

foi devolvido aos consumidores dos EUA por meio de programas de trade-in e buyback

Idade Média dos Dispositivos no momento do Trade In ou Upgrade

Android Smartphone



3,27 anos

Apple iPhone



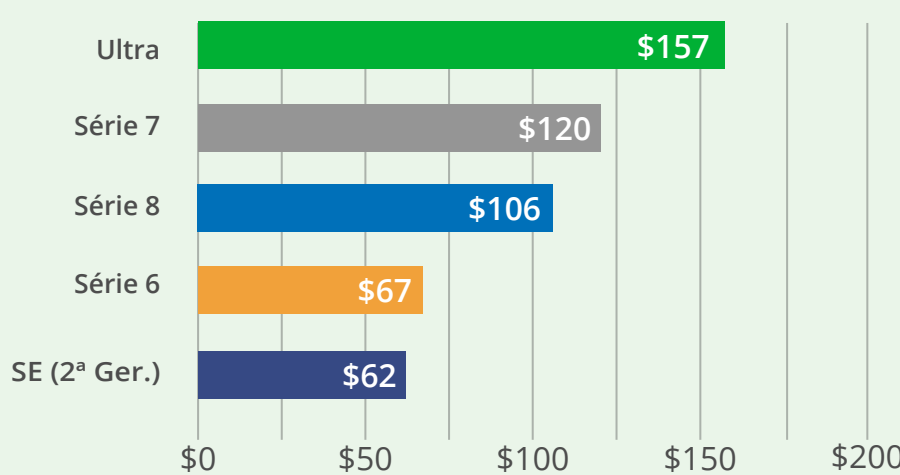
3,50 anos

Combinados



3,45 anos

Valor médio de Trade-In dos relógios Apple



[Leia o Blog](#)

